



MUNICÍPIO DE MANGA
LEI DE DIRETRIZES ORÇAMENTÁRIAS
ANEXO DE METAS FISCAIS
ANEXO I - METAS ANUAIS art.4º §1º da LRF

ESPECIFICAÇÃO	2025				2026				2027			
	VALOR CORRENTE (a)	VALOR CONSTANTE	% PIB (a/PIB) X 100	% RCL (a/RCL) X 100	VALOR CORRENTE (b)	VALOR CONSTANTE	% PIB (b/PIB) X 100	% RCL (b/RCL) X 100	VALOR CORRENTE (c)	VALOR CONSTANTE	% PIB (c/PIB) X 100	% RCL (c/RCL) X 100
Receita Total (EXCETO FONTES RPPS)	101.128.000,00	97.898.773,07	--	102,78	107.808.800,00	100.746.472,29	--	102,75	113.736.000,00	102.919.192,83	--	102,75
Receitas Primárias (EXCETO FONTES RPPS)(I)	99.206.000,00	95.941.947,64	--	100,83	105.781.800,00	98.852.256,80	--	100,82	111.599.000,00	100.985.431,18	--	100,82
Receitas Primárias Correntes	97.337.000,00	94.036.324,99	--	98,93	103.807.800,00	97.007.569,39	--	98,94	109.516.000,00	99.100.533,89	--	98,94
Impostos, Taxas e Contribuições de Melhoria	5.226.000,00	5.048.787,56	--	5,31	5.512.000,00	5.150.920,47	--	5,25	5.812.000,00	5.259.252,56	--	5,25
Contribuições	1.400.000,00	1.352.526,33	--	1,42	1.477.000,00	1.380.244,84	--	1,41	1.558.000,00	1.409.827,16	--	1,41
Transferências Correntes	89.894.000,00	86.845.715,39	--	91,36	95.956.800,00	89.670.871,88	--	91,46	101.236.000,00	91.607.999,28	--	91,46
Demais Receitas Primárias Correntes	817.000,00	789.295,72	--	0,83	862.000,00	805.532,19	--	0,82	910.000,00	823.454,89	--	0,82
Receitas Primárias de Capital	1.869.000,00	1.805.622,65	--	1,90	1.974.000,00	1.844.687,41	--	1,88	2.083.000,00	1.884.897,29	--	1,88
Despesa Total (EXCETO FONTES RPPS)	101.128.000,00	97.698.773,07	--	102,78	106.690.000,00	99.700.962,53	--	101,69	112.558.000,00	101.853.225,95	--	101,69
Despesas Primárias (EXCETO FONTES RPPS)(II)	98.997.000,00	95.640.034,78	--	100,61	104.442.000,00	97.600.224,28	--	99,54	110.186.000,00	99.706.813,86	--	99,55
Despesas Primárias Correntes	92.050.000,00	88.928.605,93	--	93,55	97.113.000,00	90.751.331,65	--	92,56	102.454.000,00	92.710.161,98	--	92,56
Despesas de Pessoal e Encargos Sociais	50.606.000,00	48.889.962,32	--	51,43	53.389.000,00	49.891.598,92	--	50,88	56.325.000,00	50.968.238,17	--	50,89
Outras Despesas Correntes	41.444.000,00	40.038.643,61	--	42,12	43.724.000,00	40.859.732,74	--	41,67	46.129.000,00	41.741.923,81	--	41,67
Despesas Primárias de Capital	6.947.000,00	6.711.428,85	--	7,06	7.329.000,00	6.848.892,63	--	6,99	7.732.000,00	6.996.651,89	--	6,99
Pagamento de Restos a Pagar de Despesas Primárias	0,00	0,00	--	--	0,00	0,00	--	--	0,00	0,00	--	--
Receita Total (COM FONTES RPPS)	0,00	0,00	--	--	0,00	0,00	--	--	0,00	0,00	--	--
Receitas Primárias (COM FONTES RPPS)(III)	0,00	0,00	--	--	0,00	0,00	--	--	0,00	0,00	--	--
Despesa Total (COM FONTES RPPS)	0,00	0,00	--	--	0,00	0,00	--	--	0,00	0,00	--	--
Despesas Primárias (COM FONTES RPPS)(IV)	0,00	0,00	--	--	0,00	0,00	--	--	0,00	0,00	--	--
Resultado Primário (SEM RPPS) - Acima da Linha (V) = (I - II)	209.000,00	201.912,86	--	0,21	1.339.800,00	1.252.032,52	--	1,28	1.413.000,00	1.278.617,32	--	1,28
Resultado Primário (COM RPPS) - Acima da Linha (VI) = (V)+(III - IV)	209.000,00	201.912,86	--	0,21	1.339.800,00	1.252.032,52	--	1,28	1.413.000,00	1.278.617,32	--	1,28
Juros, Encargos e Variações Monetárias Ativos (Exeto RPPS)	1.086.000,00	1.049.173,99	--	1,10	1.145.000,00	1.069.993,46	--	1,09	1.206.000,00	1.091.303,95	--	1,09
Juros, Encargos e Variações Monetárias Passivos (Exeto RPPS)	27.000,00	26.084,44	--	0,03	28.000,00	26.165,78	--	0,03	30.000,00	27.146,86	--	0,03
Divida Pública Consolidada (DC)	10.000.000,00	9.660.902,33	--	10,16	9.800.000,00	9.158.022,61	--	9,34	9.600.000,00	8.686.996,65	--	8,67
Divida Consolidada Líquida	-250.000,00	-241.522,56	--	--	-450.000,00	-420.521,45	--	--	-650.000,00	-588.182,06	--	--
Resultado Nominal (SEM RPPS) - Abaixo da linha	-10.499.061,42	-10.143.040,69	--	--	-1.300.000,00	-1.214.839,73	--	-1,24	-200.000,00	-180.979,10	--	--



MUNICÍPIO DE MANGA
LEI DE DIRETRIZES ORÇAMENTÁRIAS
ANEXO DE METAS FISCAIS
ANEXO I - METAS ANUAIS art.4º, §1º da LRF

Nota: O cálculo das metas acima foi realizado considerando-se o seguinte cenário macro-econômico

Variáveis	2025	2026	2027
PIB real (crescimento % anual)	2,00	2,00	2,00
Taxa real de juro implícito sobre a dívida líquida do governo (média % anual)	8,50	8,50	8,50
Câmbio (R\$/US\$ - Final do ano)	5,00	5,04	5,07
Inflação média(%anual)projetada com base em índices oficiais de inflação	3,51	3,50	3,50
Projeção do PIB do estado - R\$ milhares	0,00	0,00	0,00
Receita Corrente Líquida - RCL - R\$ milhares	98.394.000,00	104.921.800,00	110.689.000,00

Metodologia de cálculo dos valores constantes

2025	2026	2027
Valor Corrente/1,0351	Valor Corrente/1,0701	Valor Corrente/1,1051

ANASTACIO GUEDES SARAIVA
Prefeito Municipal

PÁULO JOSE CORDEIRO DE OLIVEIRA
Resp. Controlador Interno

DEVISSON DOS SANTOS FRAGA DA CRUZ
Resp. Contabilidade



MUNICÍPIO DE MANGA
LEI DE DIRETRIZES ORÇAMENTÁRIAS
ANEXO DE METAS FISCAIS


ANEXO III - Metas Fiscais Atuais Comparadas com as dos Três exercícios Anteriores art.4º, §2º, inciso II da LRF


ESPECIFICAÇÃO	VALORES A PREÇOS CORRENTES											
	2022	2023	%	2024	%	2025	%	2026	%	2027	%	
Receita Total (EXCETO FONTES RPPS)	82.297.462,73	86.634.179,67	5,27	99.233.000,00	14,54	101.128.000,00	1,91	107.808.800,00	6,61	113.736.000,00	5,50	
Receitas Primárias (EXCETO FONTES RPPS)(I)	79.110.558,60	84.421.767,28	6,71	97.564.000,00	15,57	99.206.000,00	1,68	105.781.800,00	6,63	111.599.000,00	5,50	
Despesa Total (EXCETO FONTES RPPS)	85.270.421,51	97.369.916,57	14,19	99.233.000,00	1,91	101.128.000,00	1,91	106.690.000,00	5,50	112.558.000,00	5,50	
Despesas Primárias (EXCETO FONTES RPPS)(II)	84.004.218,84	95.586.421,02	13,79	97.557.000,00	2,06	98.997.000,00	1,48	104.442.000,00	5,50	110.185.000,00	5,50	
Receita Total (COM FONTES RPPS)	0,00	0,00	--	0,00	--	0,00	--	0,00	--	0,00	--	
Receitas Primárias (COM FONTES RPPS)(III)	0,00	0,00	--	0,00	--	0,00	--	0,00	--	0,00	--	
Despesa Total (COM FONTES RPPS)	0,00	0,00	--	0,00	--	0,00	--	0,00	--	0,00	--	
Despesas Primárias (COM FONTES RPPS)(IV)	0,00	0,00	--	0,00	--	0,00	--	0,00	--	0,00	--	
Resultado Primário (SEM RPPS) - Acima da Linha (V) = (I - II)	-4.893.660,24	-11.164.653,74	128,15	7.000,00	-100,06	209.000,00	2.885,7	1.339.800,00	541,05	1.413.000,00	5,46	
Resultado Primário (COM RPPS) - Acima da Linha (VI) = (V)+(III - IV)	-4.893.660,24	-11.164.653,74	128,15	7.000,00	-100,06	209.000,00	2.885,7	1.339.800,00	541,05	1.413.000,00	5,46	
Divida Pública Consolidada (DC)	10.739.648,15	9.620.595,88	-10,42	11.000.000,00	14,34	10.000.000,00	-9,09	9.800.000,00	-2,00	9.600.000,00	-2,04	
Divida Consolidada Líquida (DCL)	-4.721.965,47	4.626.353,54	-197,98	4.980.000,00	7,64	-250.000,00	-105,02	-450.000,00	80,00	-650.000,00	44,44	
Resultado Nominal (SEM RPPS) - Abaixo da Linha	205.638,85	7.465.756,65	3.530,5	7.373.905,31	-1,23	-10.499.061,42	-242,38	1.300.000,00	-112,38	-200.000,00	-115,38	


ESPECIFICAÇÃO	VALORES A PREÇOS CONSTANTES											
	2022	2023	%	2024	%	2025	%	2026	%	2027	%	
Receita Total (EXCETO FONTES RPPS)	90.864.628,60	90.636.678,77	-0,25	99.233.000,00	9,48	97.698.773,07	-1,55	100.746.472,29	3,12	102.919.192,83	2,16	
Receitas Primárias (EXCETO FONTES RPPS)(I)	87.345.967,75	88.322.052,93	1,12	97.564.000,00	10,46	95.841.947,64	-1,77	98.852.256,80	3,14	100.985.431,18	2,16	
Despesa Total (EXCETO FONTES RPPS)	94.147.072,39	101.868.406,72	8,20	99.233.000,00	-2,59	97.698.773,07	-1,55	99.700.962,53	2,05	101.853.225,95	2,16	
Despesas Primárias (EXCETO FONTES RPPS)(II)	92.749.058,02	100.002.513,67	7,82	97.557.000,00	-2,45	95.640.034,78	-1,96	97.600.224,28	2,05	99.706.813,86	2,16	
Receita Total (COM FONTES RPPS)	0,00	0,00	--	0,00	--	0,00	--	0,00	--	0,00	--	
Receitas Primárias (COM FONTES RPPS)(III)	0,00	0,00	--	0,00	--	0,00	--	0,00	--	0,00	--	
Despesa Total (COM FONTES RPPS)	0,00	0,00	--	0,00	--	0,00	--	0,00	--	0,00	--	
Despesas Primárias (COM FONTES RPPS)(IV)	0,00	0,00	--	0,00	--	0,00	--	0,00	--	0,00	--	
Resultado Primário (SEM RPPS) - Acima da Linha (V) = (I - II)	-5.403.090,27	-11.680.460,74	116,18	7.000,00	-100,06	201.912,86	2.784,4	1.252.032,52	520,09	1.278.617,32	2,12	
Resultado Primário (COM RPPS) - Acima da Linha (VI) = (V)+(III - IV)	-5.403.090,27	-11.680.460,74	116,18	7.000,00	-100,06	201.912,86	2.784,4	1.252.032,52	520,09	1.278.617,32	2,12	
Divida Pública Consolidada (DC)	11.857.645,52	10.065.067,41	-15,12	11.000.000,00	9,29	9.660.902,33	-12,17	9.158.022,61	-5,21	8.686.996,65	-5,14	
Divida Consolidada Líquida (DCL)	-5.213.522,08	4.840.091,07	-192,84	4.980.000,00	2,89	-241.522,56	-104,85	-420.521,45	74,11	-588.182,06	39,87	
Resultado Nominal (SEM RPPS) - Abaixo da Linha	227.045,85	7.810.674,61	3.340,1	7.373.905,31	-5,59	-10.143.040,69	-237,55	1.214.839,73	-111,98	-180.979,10	-114,90	

Metodologia de cálculo dos valores constantes

2022	2023	2024	2025	2026	2027
Valor Corrente X 1,1041	Valor Corrente X 1,0462	Valor Corrente X 1,0000	Valor Corrente/1,0351	Valor Corrente/1,0701	Valor Corrente/1,1051


ANASTÁCIO GUEDES SARAIVA
 Prefeito Municipal


PAULO JOSÉ CORDEIRO DE OLIVEIRA
 Resp. Controle Interno


DEVISSON DOS SANTOS FRAGA DA CRUZ
 Resp. Contabilidade



MUNICÍPIO DE MANGA
LEI DE DIRETRIZES ORÇAMENTÁRIAS
METODOLOGIA E MEMÓRIA DE CÁLCULO DAS METAS ANUAIS
1 - RECEITAS Art. 4º, §2º, Inciso II da LRF

ESPECIFICAÇÃO	ARRECADADA			ORÇADA		PREVISÃO	
	2021	2022	2023	2024	2025	2026	2027
RECEITAS CORRENTES	67.502.019,99	83.514.209,80	89.766.897,60	103.741.000,00	108.524.000,00	115.609.000,00	121.964.000,00
IMPOSTOS, TAXAS E CONTRIBUIÇÕES DE MELHORIA	2.602.777,96	3.711.168,32	3.703.689,63	4.685.000,00	5.226.000,00	5.512.000,00	5.812.000,00
CONTRIBUIÇÕES	490.912,43	336.063,71	854.394,99	789.000,00	1.400.000,00	1.477.000,00	1.558.000,00
RECEITA PATRIMONIAL	502.064,97	1.891.620,14	1.552.977,88	1.467.000,00	1.068.000,00	1.126.000,00	1.186.000,00
RECEITA AGROPECUÁRIA	0,00	0,00	0,00	0,00	0,00	0,00	0,00
RECEITA INDUSTRIAL	0,00	0,00	0,00	0,00	0,00	0,00	0,00
RECEITA DE SERVIÇOS	8.458,62	17.604,55	2.129,25	39.000,00	45.000,00	48.000,00	51.000,00
TRANSFERÊNCIAS CORRENTES	63.810.761,79	77.289.746,00	82.798.355,50	96.544.000,00	100.024.000,00	106.644.000,00	112.511.000,00
OUTRAS RECEITAS CORRENTES	87.044,22	268.007,08	855.350,35	217.000,00	761.000,00	802.000,00	846.000,00
RECEITAS DE CAPITAL	2.462.567,56	6.234.702,23	4.528.925,00	4.684.000,00	2.734.000,00	2.887.000,00	3.047.000,00
OPERAÇÕES DE CRÉDITO	0,00	1.295.556,72	664.443,28	21.000,00	673.000,00	710.000,00	749.000,00
ALIENAÇÃO DE BENS	16.444,23	7.527,27	2.951,23	194.000,00	192.000,00	203.000,00	215.000,00
AMORTIZAÇÃO DE EMPRÉSTIMOS	0,00	0,00	0,00	0,00	0,00	0,00	0,00
TRANSFERÊNCIAS DE CAPITAL	2.446.123,33	4.931.618,24	3.861.530,49	4.469.000,00	1.869.000,00	1.974.000,00	2.083.000,00
OUTRAS RECEITAS DE CAPITAL	0,00	0,00	0,00	0,00	0,00	0,00	0,00
RECEITAS CORRENTES	0,00	0,00	0,00	0,00	0,00	0,00	0,00
CONTRIBUIÇÕES	0,00	0,00	0,00	0,00	0,00	0,00	0,00
OUTRAS RECEITAS CORRENTES - INTRA ORÇAMENTÁRIA	0,00	0,00	0,00	0,00	0,00	0,00	0,00
DEDUÇÕES DA RECEITA	-6.258.336,96	-7.451.449,30	-7.661.642,93	-9.192.000,00	-10.130.000,00	-10.687.200,00	-11.275.000,00
TOTAL:	63.706.250,59	82.297.462,73	86.634.179,67	99.233.000,00	101.128.000,00	107.808.800,00	113.736.000,00

ANASTACIO GUEDES SARAIVA
Prefeito Municipal

PAULO JOSE CORDEIRO DE OLIVEIRA
Resp. Controle Interno

DEIVISSON DOS SANTOS FRAGA DA CRUZ
Resp. Contabilidade



MUNICÍPIO DE MANGA
LEI DE DIRETRIZES ORÇAMENTÁRIAS
METODOLOGIA E MEMÓRIA DE CÁLCULO DAS METAS ANUAIS
II - DESPESAS Art. 4º, §2º, inciso II da LRF

CATEGORIA ECONÔMICA E GRUPOS DE NATUREZAS DE DESPESAS	EXECUTADA							PREVISÃO	
	2021	2022	2023	2024	2025	2026	2027		
DESPESAS CORRENTES	53.922.559,70	76.583.356,95	89.119.935,94	91.211.942,15	90.427.000,00	95.400.000,00	100.647.000,00		
PESSOAL E ENCARGOS SOCIAIS	31.420.801,30	42.006.159,30	47.837.716,51	53.486.000,00	50.606.000,00	53.389.000,00	56.325.000,00		
JUROS E ENCARGOS DA DÍVIDA	0,00	14.928,79	0,00	26.000,00	27.000,00	28.000,00	30.000,00		
OUTRAS DESPESAS CORRENTES	22.501.758,40	34.562.268,86	41.282.219,43	37.699.942,15	39.794.000,00	41.983.000,00	44.292.000,00		
DESPESAS DE CAPITAL	2.285.279,17	8.687.064,56	8.249.980,63	7.828.776,31	9.051.000,00	9.549.000,00	10.074.000,00		
INVESTIMENTOS	1.308.518,48	7.435.790,68	6.466.485,08	6.178.776,31	6.947.000,00	7.329.000,00	7.732.000,00		
INVERSOES FINANCEIRAS	0,00	0,00	0,00	0,00	0,00	0,00	0,00		
AMORTIZAÇÃO DA DÍVIDA	976.760,69	1.251.273,88	1.783.495,55	1.650.000,00	2.104.000,00	2.220.000,00	2.342.000,00		
RESERVA CONTINGENCIAIS/RES. RPPS	0,00	0,00	0,00	192.281,54	1.650.000,00	1.741.000,00	1.837.000,00		
RESERVA CONTINGENCIAIS/RES. RPPS	0,00	0,00	0,00	192.281,54	1.650.000,00	1.741.000,00	1.837.000,00		
DESPESAS INTRA-ORÇAMENTÁRIAS	0,00	0,00	0,00	0,00	0,00	0,00	0,00		
TOTAL:	56.207.838,87	85.270.421,51	97.369.916,57	99.233.000,00	101.128.000,00	106.690.000,00	112.558.000,00		

ANASTACIO GUEDES SARAIVA
Prefeito Municipal

PAULO JOSE CORDEIRO DE OLIVEIRA
Resp. Controle Interno

DEVISSON DOS SANTOS FRAGA DA CRUZ
Resp. Contabilidade



MUNICÍPIO DE MANGA
LEI DE DIRETRIZES ORÇAMENTÁRIAS
METODOLOGIA E MEMÓRIA DE CÁLCULO DAS METAS ANUAIS
III - RESULTADO PRIMÁRIO Art. 4º, §2º, inciso II da LRF

RESULTADO NOMINAL (SEM RPPS) - Abaixo da Linha (XXVII)	(a* - b)	(b - c)	(c - d)	(d - e)	(e - f)	(f - g)
	2022	2023	2024	2025	2026	2027
	-1.574.273,92	-9.348.319,01	-353.646,46	5.230.000,00	200.000,00	200.000,00

* (a) Refere-se ao valor da dívida consolidada líquida de 2021 (-6.296.239,39)

ESPECIFICAÇÃO	2022	2023	2024	2025	2026	2027
	VARIAÇÃO SALDO RPP(XXXVIII)	1.368.635,07	3.251.197,43	-3.769.061,42	1.500.000,00	0,00
RECEITA DE ALIENAÇÃO DE INVESTIMENTOS PERMANENTES (XXIX)	0,00	0,00	0,00	0,00	0,00	0,00
PASSIVOS RECONHECIDOS NA DC (XXX)	0,00	0,00	0,00	0,00	0,00	0,00
VARIAÇÃO CAMBIAL (XXXI)	0,00	0,00	0,00	0,00	0,00	0,00
PAGAMENTO DE PRECATÓRIOS INTEGRANTES DA DC (XXXII)	0,00	0,00	0,00	0,00	0,00	0,00
OUTROS AJUSTES (XXXIII)	0,00	0,00	0,00	0,00	0,00	0,00

RESULTADO NOMINAL AJUSTADO - Abaixo da Linha XXXIV=(XXXVII-XXXVIII-XXXIX+XXX+XXXI-XXXII+XXXIII)	-2.942.908,99	-12.599.516,44	3.415.414,96	3.730.000,00	200.000,00	200.000,00
---	---------------	----------------	--------------	--------------	------------	------------

RESULTADO PRIMÁRIO - Abaixo da Linha (XXXV) = XXXIV + (XXI-XXIII)	-1.062.526,72	-11.042.911,68	4.869.414,96	4.789.000,00	1.317.000,00	1.376.000,00
---	---------------	----------------	--------------	--------------	--------------	--------------

ANASTACIO GUEDES-SARAIVA
Prefeito Municipal

PÁULO JOSÉ CORDEIRO DE OLIVEIRA
Resp. Controle Interno

DEVISSON DOS SANTOS FRAGA DA CRUZ
Resp. Contabilidade



MUNICÍPIO DE MANGA
LEI DE DIRETRIZES ORÇAMENTÁRIAS
METODOLOGIA E MEMÓRIA DE CÁLCULO DAS METAS ANUAIS
III - RESULTADO PRIMÁRIO Art. 4º, §2º, inciso II da LRF

DESPESAS PRIMÁRIAS CORRENTES (EXCETO FONTES RPPS) (IX)	53.922.559,70	76.568.428,16	89.119.935,94	91.185.942,15	90.400.000,00	95.372.000,00	100.617.000,00
DESPESAS PRIMÁRIAS CORRENTES (COM FONTES RPPS) (X)	0,00	0,00	0,00	0,00	0,00	0,00	0,00
DESPESAS NÃO PRIMÁRIAS CORRENTES (COM FONTES RPPS) (XI)	0,00	0,00	0,00	0,00	0,00	0,00	0,00
DESPESAS PRIMÁRIAS DE CAPITAL (EXCETO FONTES RPPS) (XII)	1.308.518,48	7.435.790,68	6.466.485,08	6.178.776,31	6.947.000,00	7.329.000,00	7.732.000,00
DESPESAS PRIMÁRIAS DE CAPITAL (COM FONTES RPPS) (XIII)	0,00	0,00	0,00	0,00	0,00	0,00	0,00
DESPESAS NÃO PRIMÁRIAS DE CAPITAL (COM FONTES RPPS) (XIV)	0,00	0,00	0,00	0,00	0,00	0,00	0,00
RESERVA DE CONTINGÊNCIA (XV)	0,00	0,00	0,00	192.287,54	1.650.000,00	1.741.000,00	1.837.000,00
PAGAMENTO DE RESTOS A PAGAR DE DESPESAS PRIMÁRIAS (XVI)	0,00	0,00	0,00	0,00	0,00	0,00	0,00
DESPESAS PRIMÁRIA TOTAL (XVII) = (IX + X + XII + XIII + XV + XVI)	55.231.078,18	84.004.218,84	95.586.421,02	97.557.000,00	98.997.000,00	104.442.000,00	110.186.000,00
DESPESAS PRIMÁRIA TOTAL (EXCETO FONTES RPPS) (XVIII)=(IX+XII+XV+XVI)	55.231.078,18	84.004.218,84	95.586.421,02	97.557.000,00	98.997.000,00	104.442.000,00	110.186.000,00
RESULTADO PRIMÁRIO (COM RPPS) - Acima da Linha (XIX) = (VII - XVII)	7.963.535,14	-4.893.660,24	-11.164.653,74	7.000,00	209.000,00	1.339.800,00	1.413.000,00
RESULTADO PRIMÁRIO (SEM RPPS) - Acima da Linha (XX) = (VIII - XVIII)	7.963.535,14	-4.893.660,24	-11.164.653,74	7.000,00	209.000,00	1.339.800,00	1.413.000,00
JUROS NOMINAIS	2021	2022	2023	2024	2025	2026	2027
Juros, Encargos e Variações Monetárias Ativos (Exeto RPPS) (XXI)	495.226,89	1.895.311,06	1.556.604,76	1.480.000,00	1.086.000,00	1.145.000,00	1.206.000,00
Juros, Encargos e Variações Monetárias Passivos (Exeto RPPS) (XXII)	0,00	14.928,79	0,00	26.000,00	27.000,00	28.000,00	30.000,00
RESULTADO NOMINAL (SEM RPPS) - Acima da Linha (XXIII)=(XX+XXI-XXII)	8.458.762,03	-3.013.277,97	-9.608.048,98	1.461.000,00	1.268.000,00	2.456.800,00	2.589.000,00
ABAIXO DA LINHA							
CÁLCULO DO RESULTADO NOMINAL	2022(b)	2023(c)	2024(d)	2025(e)	2026(f)	2027(g)	
DÍVIDA CONSOLIDADA (XXIV)	10.739.648,15	9.620.595,88	11.000.000,00	10.000.000,00	9.800.000,00	9.600.000,00	
DEDUÇÕES (XXV)	15.461.613,62	4.994.242,34	6.020.000,00	10.250.000,00	10.250.000,00	10.250.000,00	
Ativo Disponível	18.286.947,46	10.983.798,94	8.000.000,00	14.000.000,00	14.000.000,00	14.000.000,00	
Haveres Financeiros	8.245,26	0,00	20.000,00	50.000,00	50.000,00	50.000,00	
(-) Restos A Pagar Processados	2.517.863,99	5.769.061,42	2.000.000,00	3.500.000,00	3.500.000,00	3.500.000,00	
(-) Depósitos Restituíveis e Valores Vinculados	315.715,11	220.495,18	0,00	300.000,00	300.000,00	300.000,00	
DÍVIDA CONSOLIDADA LÍQUIDA (XXVI)=(XXIV-XXV)	-4.721.965,47	4.626.353,54	4.980.000,00	-250.000,00	-450.000,00	-650.000,00	



MUNICÍPIO DE MANGA
LEI DE DIRETRIZES ORÇAMENTÁRIAS
METODOLOGIA E MEMÓRIA DE CÁLCULO DAS METAS ANUAIS
III - RESULTADO PRIMÁRIO Art. 4º, §2º, inciso II da LRF

	2021	2022	2023	2024	2025	2026	2027
RECEITAS PRIMÁRIAS CORRENTES (EXCETO FONTES RPPS) (I)	60.748.489,99	74.178.940,36	80.560.236,79	93.095.000,00	97.337.000,00	103.807.800,00	109.516.000,00
RECEITAS PRIMÁRIAS CORRENTES (COM FONTES RPPS) (II)	0,00	0,00	0,00	0,00	0,00	0,00	0,00
RECEITAS NÃO PRIMÁRIAS CORRENTES (COM FONTES RPPS) (III)	0,00	0,00	0,00	0,00	0,00	0,00	0,00
RECEITAS PRIMÁRIAS DE CAPITAL (EXCETO FONTES RPPS) (IV)	2.446.123,33	4.931.618,24	3.861.530,49	4.469.000,00	1.869.000,00	1.974.000,00	2.083.000,00
RECEITAS PRIMÁRIAS DE CAPITAL (COM FONTES RPPS) (V)	0,00	0,00	0,00	0,00	0,00	0,00	0,00
RECEITAS NÃO PRIMÁRIAS DE CAPITAL (COM FONTES RPPS) (VI)	0,00	0,00	0,00	0,00	0,00	0,00	0,00
RECEITA PRIMÁRIA TOTAL (VII) = (I + II + IV + V)	63.194.613,32	79.110.558,60	84.421.767,28	97.564.000,00	99.206.000,00	105.781.800,00	111.599.000,00
RECEITA PRIMÁRIA TOTAL (EXCETO FONTES RPPS) (VIII) = (I + IV)	63.194.613,32	79.110.558,60	84.421.767,28	97.564.000,00	99.206.000,00	105.781.800,00	111.599.000,00
ESPECIFICAÇÃO							
DESPESAS NÃO FINANCEIRAS(OU DESPESAS FISCAIS LÍQUIDAS)							
DESPESA TOTAL (SEM RPPS)	55.231.078,18	84.004.218,84	95.586.421,02	97.557.000,00	98.997.000,00	104.442.000,00	110.186.000,00
DESPESAS CORRENTES (SEM RPPS)	56.207.838,87	85.270.421,51	97.369.916,57	99.233.000,00	101.128.000,00	106.690.000,00	112.558.000,00
PESSOAL E ENCARGOS SOCIAIS	53.922.559,70	76.583.356,95	89.119.935,94	91.211.942,15	90.427.000,00	95.400.000,00	100.647.000,00
JUROS E ENCARGOS DA DÍVIDA	31.420.801,30	42.006.159,30	47.837.716,51	53.486.000,00	50.606.000,00	53.389.000,00	56.325.000,00
OUTRAS DESPESAS CORRENTES	0,00	14.928,79	0,00	26.000,00	27.000,00	28.000,00	30.000,00
DESPESAS DE CAPITAL (SEM RPPS)	22.501.758,40	34.562.266,86	41.282.219,43	37.699.942,15	39.794.000,00	41.983.000,00	44.292.000,00
INVESTIMENTOS	2.285.279,17	8.687.064,56	8.249.980,63	7.828.776,31	9.051.000,00	9.549.000,00	10.074.000,00
INVERSÕES FINANCEIRAS	1.308.518,48	7.435.790,68	6.466.485,08	6.178.776,31	6.947.000,00	7.329.000,00	7.732.000,00
AMORTIZAÇÃO DA DÍVIDA	0,00	0,00	0,00	0,00	0,00	0,00	0,00
RESERVA CONTINGÊNCIA/RES. RPPS	976.760,69	1.251.273,88	1.783.495,55	1.650.000,00	2.104.000,00	2.220.000,00	2.342.000,00
RESERVA CONTINGÊNCIA/RES. RPPS	0,00	0,00	0,00	192.281,54	1.650.000,00	1.741.000,00	1.837.000,00
DEDUÇÕES (SEM RPPS)	976.760,69	1.266.202,67	1.783.495,55	1.676.000,00	2.131.000,00	2.248.000,00	2.372.000,00
JUROS E ENCARGOS DA DÍVIDA	0,00	14.928,79	0,00	26.000,00	27.000,00	28.000,00	30.000,00
AMORTIZAÇÃO DA DÍVIDA	976.760,69	1.251.273,88	1.783.495,55	1.650.000,00	2.104.000,00	2.220.000,00	2.342.000,00



MUNICÍPIO DE MANGA
LEI DE DIRETRIZES ORÇAMENTÁRIAS
METODOLOGIA E MEMÓRIA DE CÁLCULO DAS METAS ANUAIS
III - RESULTADO PRIMÁRIO Art. 4º, §2º, inciso II da LRF

ESPECIFICAÇÃO	2021	2022	2023	2024	2025	2026	2027
RECEITAS NÃO FINANCEIRAS(OU RECEITAS FISCAIS LÍQUIDAS)	63.194.613,32	79.110.558,60	84.421.767,28	97.564.000,00	99.206.000,00	105.781.800,00	111.599.000,00
RECEITA TOTAL (SEM RPPS)	63.706.250,59	82.297.462,73	86.634.179,67	99.233.000,00	101.128.000,00	107.808.800,00	113.736.000,00
RECEITAS CORRENTES (SEM RPPS)	67.502.019,99	83.514.209,80	89.766.897,60	103.741.000,00	108.524.000,00	115.609.000,00	121.964.000,00
IMPOSTOS, TAXAS E CONTRIBUIÇÕES DE MELHORIA	2.602.777,96	3.711.168,32	3.703.689,63	4.685.000,00	5.226.000,00	5.512.000,00	5.812.000,00
CONTRIBUIÇÕES	490.912,43	336.063,71	854.394,99	789.000,00	1.400.000,00	1.477.000,00	1.558.000,00
RECEITA PATRIMONIAL	502.064,97	1.891.620,14	1.552.977,88	1.467.000,00	1.068.000,00	1.126.000,00	1.186.000,00
VALORES MOBILIÁRIOS	495.193,04	1.883.820,14	1.545.017,88	1.454.000,00	1.057.000,00	1.114.000,00	1.173.000,00
DEMAIS RECEITAS PATRIMONIAIS	6.871,93	7.800,00	7.960,00	13.000,00	11.000,00	12.000,00	13.000,00
RECEITA AGROPECUÁRIA	0,00	0,00	0,00	0,00	0,00	0,00	0,00
RECEITA INDUSTRIAL	0,00	0,00	0,00	0,00	0,00	0,00	0,00
RECEITA DE SERVIÇOS	8.458,62	17.604,55	2.129,25	39.000,00	45.000,00	48.000,00	51.000,00
TRANSFERÊNCIAS CORRENTES	63.810.761,79	77.289.746,00	82.798.355,50	96.544.000,00	100.024.000,00	106.644.000,00	112.511.000,00
OUTRAS RECEITAS CORRENTES	87.044,22	268.007,08	855.350,35	217.000,00	761.000,00	802.000,00	846.000,00
RECEITAS DE CAPITAL (SEM RPPS)	2.462.567,56	6.234.702,23	4.528.925,00	4.684.000,00	2.734.000,00	2.887.000,00	3.047.000,00
OPERAÇÕES DE CRÉDITO	0,00	1.295.556,72	664.443,28	21.000,00	673.000,00	710.000,00	749.000,00
ALIENAÇÃO DE BENS	16.444,23	7.527,27	2.951,23	194.000,00	192.000,00	203.000,00	215.000,00
AMORTIZAÇÃO DE EMPRÉSTIMOS	0,00	0,00	0,00	0,00	0,00	0,00	0,00
TRANSFERÊNCIAS DE CAPITAL	2.446.123,33	4.931.618,24	3.861.530,49	4.469.000,00	1.869.000,00	1.974.000,00	2.083.000,00
OUTRAS RECEITAS DE CAPITAL	0,00	0,00	0,00	0,00	0,00	0,00	0,00
RECEITAS CORRENTES (SEM RPPS)	0,00	0,00	0,00	0,00	0,00	0,00	0,00
CONTRIBUIÇÕES	0,00	0,00	0,00	0,00	0,00	0,00	0,00
OUTRAS RECEITAS CORRENTES - INTRA ORÇAMENTÁRIA	0,00	0,00	0,00	0,00	0,00	0,00	0,00
DEDUÇÕES DA RECEITA DEDUÇÕES (SEM RPPS)	-6.258.336,96	-7.451.449,30	-7.661.642,93	-9.192.000,00	-10.130.000,00	-10.687.200,00	-11.275.000,00
VALORES MOBILIÁRIOS	511.637,27	3.186.904,13	2.212.412,39	1.669.000,00	1.922.000,00	2.027.000,00	2.137.000,00
OPERAÇÕES DE CRÉDITO	495.193,04	1.883.820,14	1.545.017,88	1.454.000,00	1.057.000,00	1.114.000,00	1.173.000,00
ALIENAÇÃO DE BENS	0,00	1.295.556,72	664.443,28	21.000,00	673.000,00	710.000,00	749.000,00
AMORTIZAÇÃO DE EMPRÉSTIMOS	16.444,23	7.527,27	2.951,23	194.000,00	192.000,00	203.000,00	215.000,00
	0,00	0,00	0,00	0,00	0,00	0,00	0,00



MUNICÍPIO DE MANGA

TABELA EXPLICATIVA DA EVOLUÇÃO DA RECEITA E DA DESPESA

Lei Nº 4320/64 - Artigo 22 - Inciso 3 - Alíneas A, B, C, D, E, F

RECEITA


ESPECIFICAÇÃO	ARRECADADA			ORÇADA		PREVISÃO	
	2021	2022	2023	2024	2025	2026	2027
RECEITAS CORRENTES	67.502.019,99	83.514.209,80	89.766.897,60	103.741.000,00	108.524.000,00	115.609.000,00	121.964.000,00
IMPOSTOS, TAXAS E CONTRIBUIÇÕES DE MELHORIA	2.602.777,96	3.711.168,32	3.703.689,63	4.685.000,00	5.226.000,00	5.512.000,00	5.812.000,00
CONTRIBUIÇÕES	490.912,43	336.063,71	854.394,99	789.000,00	1.400.000,00	1.477.000,00	1.558.000,00
RECEITA PATRIMONIAL	502.064,97	1.891.620,14	1.552.977,88	1.467.000,00	1.068.000,00	1.126.000,00	1.186.000,00
RECEITA AGROPECUÁRIA	0,00	0,00	0,00	0,00	0,00	0,00	0,00
RECEITA INDUSTRIAL	0,00	0,00	0,00	0,00	0,00	0,00	0,00
RECEITA DE SERVIÇOS	8.458,62	17.604,55	2.129,25	39.000,00	45.000,00	48.000,00	51.000,00
TRANSFERÊNCIAS CORRENTES	63.810.761,79	77.289.746,00	82.798.355,50	96.544.000,00	100.024.000,00	106.644.000,00	112.511.000,00
OUTRAS RECEITAS CORRENTES	87.044,22	268.007,08	855.350,35	217.000,00	761.000,00	802.000,00	846.000,00
RECEITAS DE CAPITAL	2.462.567,56	6.234.702,23	4.528.925,00	4.684.000,00	2.734.000,00	2.887.000,00	3.047.000,00
OPERAÇÕES DE CRÉDITO	0,00	1.295.556,72	664.443,28	21.000,00	673.000,00	710.000,00	749.000,00
ALIENAÇÃO DE BENS	16.444,23	7.527,27	2.951,23	194.000,00	192.000,00	203.000,00	215.000,00
AMORTIZAÇÃO DE EMPRÉSTIMOS	0,00	0,00	0,00	0,00	0,00	0,00	0,00
TRANSFERÊNCIAS DE CAPITAL	2.446.123,33	4.931.618,24	3.861.530,49	4.469.000,00	1.869.000,00	1.974.000,00	2.083.000,00
OUTRAS RECEITAS DE CAPITAL	0,00	0,00	0,00	0,00	0,00	0,00	0,00
RECEITAS CORRENTES	0,00	0,00	0,00	0,00	0,00	0,00	0,00
CONTRIBUIÇÕES	0,00	0,00	0,00	0,00	0,00	0,00	0,00
OUTRAS RECEITAS CORRENTES - INTRA ORÇAMENTÁRIA	0,00	0,00	0,00	0,00	0,00	0,00	0,00
DEDUÇÕES DA RECEITA	-6.258.336,96	-7.451.449,30	-7.661.642,93	-9.192.000,00	-10.130.000,00	-10.687.200,00	-11.275.000,00
TOTAL:	63.706.250,59	82.297.462,73	86.634.179,67	99.233.000,00	101.128.000,00	107.808.800,00	113.736.000,00





MUNICÍPIO DE MANGA
TABELA EXPLICATIVA DA EVOLUÇÃO DA RECEITA E DA DESPESA
Lei Nº 4320/64 - Artigo 22 - Inciso 3 - Alíneas A, B, C, D, E, F

DESPESA

ESPECIFICAÇÃO	ARRECADADA					ORÇADA		PREVISÃO	
	2021	2022	2023	2024	2025	2026	2027		
DESPESAS CORRENTES	53.922.559,70	76.583.356,95	89.119.935,94	91.211.942,15	90.427.000,00	95.400.000,00	100.647.000,00		
PESSOAL E ENCARGOS SOCIAIS	31.420.801,30	42.006.159,30	47.837.716,51	53.486.000,00	50.606.000,00	53.389.000,00	56.325.000,00		
JUROS E ENCARGOS DA DÍVIDA	0,00	14.928,79	0,00	26.000,00	27.000,00	28.000,00	30.000,00		
OUTRAS DESPESAS CORRENTES	22.501.758,40	34.562.268,86	41.282.219,43	37.699.942,15	39.794.000,00	41.983.000,00	44.292.000,00		
DESPESAS DE CAPITAL	2.286.279,17	8.687.064,56	8.249.980,63	7.828.776,31	9.051.000,00	9.549.000,00	10.074.000,00		
INVESTIMENTOS	1.308.518,48	7.435.790,68	6.466.485,08	6.178.776,31	6.947.000,00	7.329.000,00	7.732.000,00		
INVERSÕES FINANCEIRAS	0,00	0,00	0,00	0,00	0,00	0,00	0,00		
AMORTIZAÇÃO DA DÍVIDA	976.760,69	1.251.273,88	1.783.495,55	1.650.000,00	2.104.000,00	2.220.000,00	2.342.000,00		
RESERVA CONTINGENCIAIS RES. RPPS	0,00	0,00	0,00	192.281,54	1.650.000,00	1.741.000,00	1.837.000,00		
RESERVA CONTINGENCIAIS RES. RPPS	0,00	0,00	0,00	192.281,54	1.650.000,00	1.741.000,00	1.837.000,00		
DESPESAS INTRA-ORÇAMENTÁRIAS	0,00	0,00	0,00	0,00	0,00	0,00	0,00		
TOTAL:	56.207.838,87	85.270.421,51	97.369.916,57	99.233.000,00	101.128.000,00	106.690.000,00	112.558.000,00		


XANASTACIO GUEDES SARAIVA
Prefeito Municipal


PAULO JOSÉ CORDEIRO DE OLIVEIRA
Resp. Controle Interno


DEIVISSON DOS SANTOS FRAGA DA CRUZ
Resp. Contabilidade